

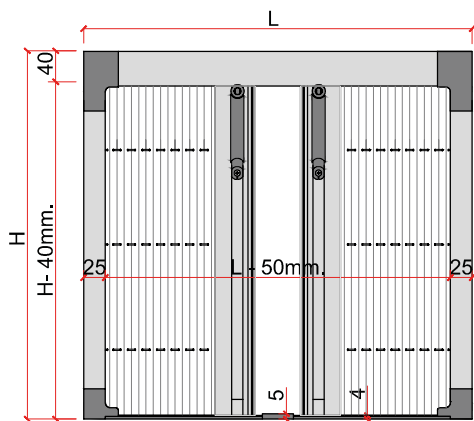

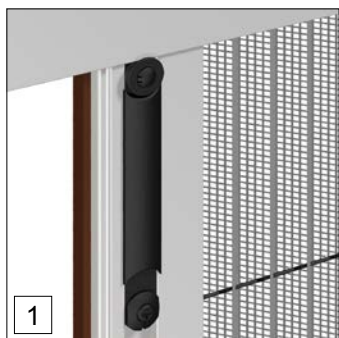
# MINI PLISSÉ DOPPIA Zanzariera scorrevole laterale

Cod. 9015005

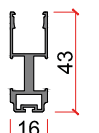


## Caratteristiche

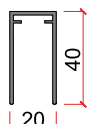
- Ingombro max profili 40x27mm
- Testate avvitate in nylon
- Nodo inferiore centrale 37mm
- Guida superiore 20x40mm
- Guida inferiore H 4mm
- Rete plissettata in poliestere antracite
- Pattini superiori con scorrimento su cuscinetti
- Pattini inferiori
- Chiusura centrale con magnete
- Regolazioni fili con accordatori
- Applicazione standard vano profili di partenza



Prospetto frontale



Barra maniglia



Guida Superiore



Guida Inferiore



Profilo partenza



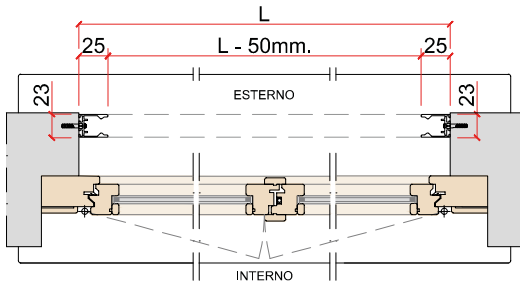
Profilo porta magnete

## Colori disponibili

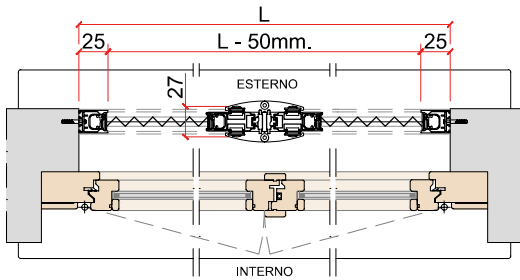
	<b>700</b> Argento Anodizzato
	<b>015</b> Bianco Opaco
	<b>110</b> Perla Opaco
	<b>210</b> Bronzo Chiaro
	<b>211</b> Bronzo Scuro
	<b>201</b> Marrone Opaco P8017
	<b>098</b> Nero Opaco P9004
	<b>500</b> Verde Opaco P6005
	<b>030</b> Grigio Opaco
	<b>751</b> Grigio Marezzato
	<b>+35%</b> <b>811</b> Quercia Chiara
	<b>+35%</b> <b>810</b> Quercia Scura



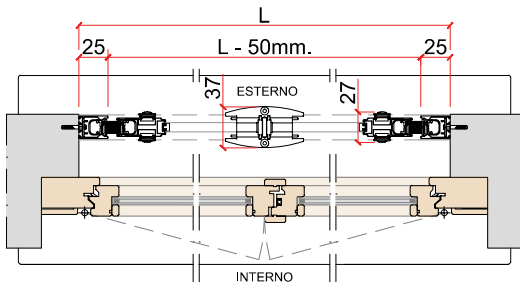
# MINI PLISSÉ DOPPIA



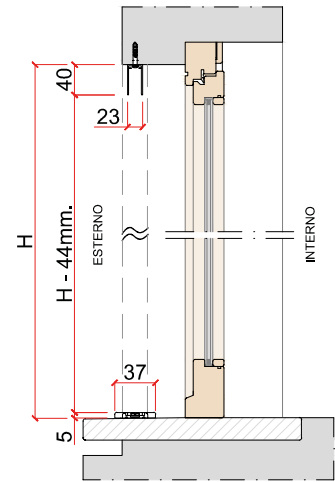
Applicazione standard  
vano profilo di partenza



Applicazione  
standard vano



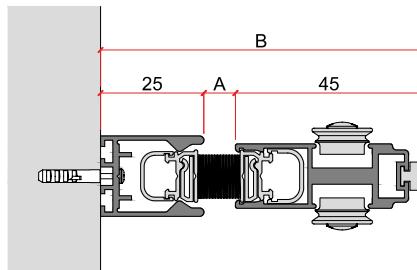
Applicazione standard  
ingombro prodotto



Applicazione  
standard vano

## Dimensione pacchetto rete (ingombro pacchetto rete chiuso)

L	A	B
Fino a 1000	30mm	100mm+10mm
Fino a 1300	40mm	110mm+10mm
Fino a 1800	50mm	120mm+10mm
Fino a 2500	70mm	140mm+10mm



## Opzioni

Possibilità chiusura ante asimmetrica	
Supplemento colore RAL fuori cartella	
Supplemento colore legno	
Altre verniciature speciali	
Gestione lotto* (prezzo netto)	

## \* Note

\* Nei colori non disponibili a magazzino calcolare supplemento e gestione lotto.

## Listino prezzi

(misure in mm H = altezza L = larghezza, prezzi in €)

H	L	2000	2600	3600
1450				
1750				
2050				
2200				
2350				
2750				