



Nice

Robo600

**Nuovo motore per cancelli scorrevoli fino a 600 kg:
soluzione pratica che coniuga tecnologia e design.**



Nice

Robo

Progettazione innovativa, altamente efficiente e sempre sotto controllo.

Nuovo motore per cancelli scorrevoli
fino a 600 kg.

Meccanica resistente e funzionale: la scelta
dei materiali, il design dei componenti interni
e l'utilizzo di sistemi di lubrificazione di elevata
qualità, garantiscono solidità e massima
efficienza.


Facile da installare: grazie alla compatibilità
con i modelli Nice precedenti e la presenza
di pratici sistemi di regolazione.

Estrema semplicità nella programmazione

Grazie a MyNice Pro app, connet-
tendo alla centrale il Pro-View o
attraverso il BiDi-WiFi, diventano
semplici e automatiche tutte le fasi
di programmazione della centrale.

Nice, sempre più connessi!

Con il modulo plug-in BiDi Z-Wave
le automazioni Nice Gate&Door
si possono integrare nei sistemi
smart home sfruttando la connet-
tività Z-Wave™.





Sostenibilità

Composto per il 75% da **ABS rigenerato**.

BUS T4 Port

per la connessione di interfacce di comunicazione plug-in BIDI-WIFI, BIDI-ZWAVE e attraverso l'adattatore IBT4N di IT4WIFI.

Ancoraggio sicuro

con quattro punti di fissaggio e **maggiore flessibilità** nel posizionamento del motore rispetto alla cremagliera.

Design minimal caratterizzato da un'estrema pulizia delle linee, delle forme e dei colori.

Leva di sblocco studiata per essere agevole e bloccare la copertura al basamento garantendo la protezione dell'automazione.

Installazione sempre perfetta
La nuova piastra di fondazione consente di sostituire rapidamente un'installazione Nice già esistente.



Nice

Robo600

Per cancelli scorrevoli fino a 600 kg.

 Disponibile anche in KIT



Opera

BUS T4

230V

Irreversibile, 230 Vac, finecorsa elettromeccanico, centrale di comando con ricevitore radio integrato.

Efficiente e sicuro: progettazione meccanica funzionale e materiali altamente performanti.


Leva di sblocco facile da azionare e sicura.

Facile da programmare grazie a MyNice Pro app, connettendo alla centrale il Pro-View o attraverso il BiDi-WiFi, diventano semplici e automatiche tutte le fasi di programmazione della centrale.

Facile da installare: grazie alla compatibilità con i modelli Nice precedenti e la presenza di sistemi di regolazione orizzontale e verticali.

Sempre connesso anche da remoto grazie al modulo BIDI-WIFI o BIDI-ZWAVE.

Nice Professional Tools



ProView

Interfaccia multifunzione, si connette alle centrali Nice attraverso la porta BUS T4 e grazie all'App MyNice Pro permette l'installazione e la configurazione da smartphone dei sistemi di automazione Nice.



MyNice Pro App

Codice	Descrizione
RO600	Motoriduttore elettromeccanico irreversibile, 230 Vac, con centrale e ricevente incorporata, per cancelli scorrevoli fino a 600 kg
RO600KCE	Kit per l'automazione di cancelli scorrevoli fino a 600 kg. 230 Vac, centrale integrata, ricevitore radio integrato. Incluso nel kit: RO600, 2 pz ON2E, 1 pz EPM, 1 pz ELAC
RO600KLT	EasyKit per l'automazione di cancelli scorrevoli fino a 600 kg. 230 Vac, centrale integrata, ricevitore radio integrato. Incluso nel kit: RO600, 2 pz ON2E

N.B. Il contenuto della confezione può variare: consultate sempre il venditore.



Il Kit RO600KCE contiene:

Codice	Descrizione	Quantità
RO600	Motoriduttore elettromeccanico irreversibile, 230 Vac, con centrale e ricevente incorporata, per cancelli scorrevoli fino a 600 kg	1
ON2E	Trasmettitore 433,92 MHz a 2 canali	2
EPM	Coppia di fotocellule da esterno	1
ELAC	Luce lampeggiante a LED con antenna integrata	1



Il Kit RO600KLT contiene:

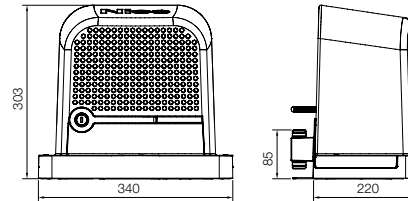
Codice	Descrizione	Quantità
RO600	Motoriduttore elettromeccanico irreversibile, 230 Vac, con centrale e ricevente incorporata, per cancelli scorrevoli fino a 600 kg	1
ON2E	Trasmettitore 433,92 MHz a 2 canali	2

ACCESSORI COMUNI

Codice	Descrizione	Pz. Conf
ROA41	Centrale di ricambio per RO600	1
ROA6	Cremagliera M4 25x20x1000 mm asolata in nylon con inserto metallico. Per cancelli di peso max 500 kg	1
ROA7	Cremagliera M4 22x22x1000 mm zincata	1
ROA8	Cremagliera M4 30x8x1000 mm zincata, completa di viti e distanziali.	1
TS	Tabella segnaletica	1

Codice	RO600
DATI ELETTRICI	
Alimentazione (Vac 50/60 Hz)	230
Potenza (W)	300
DATI PRESTAZIONALI	
Velocità (m/s)	0,18
Forza (N)	600
Ciclo di lavoro (cicli/ora)	20
DATI DIMENSIONALI E GENERICI	
Grado di protezione (IP)	44
Temp. di funzionamento (°C Min/Max)	-20 ÷ +55
Dimensioni (mm)	340x220x303 h
Peso (kg)	11

DIMENSIONI



COMPATIBILITÀ CON SISTEMI DI COMANDO E ACCESSORI

ROBO

Centrale/Ricevitore
• Integrato*
OXIBD / OXILR
Trasmettitori
• ERA INTI - 1 o 2 canali, 433,92 MHz, colorati
• ERA ONE - 1, 2, 4 o 9 canali, 433,92 MHz
ERA ONE BD / ERA ONE LR
ERA FLOR / NICEWAY
Fotocellule
• EPS - Slim / EPM - Medium / EPL - Large
EPSB - Slim, BlueBus / EPMB - Medium, BlueBus / EPLB - Large, BlueBus
• EPMOR - Medium, a riflessione
EPMORB - Medium, BlueBus, a riflessione
EPMOW - Medium, wireless autosincronizzate
• F210 - Sincronizzate, orientabili / FT210 - Per bordi sensibili
F210B - BlueBus / FT210B - Per bordi sensibili, BlueBus
Lampeggianti
• ELAC
ELDC
WLT - Luce multifunzione a LED

* Ricevitore radio non compatibile con le funzionalità O-Box del sistema Opera.

Nice

**Un unico
ecosistema
per connettere,
semplificare,
e controllare le
automazioni di
casa.**

I nuovi motori per cancelli scorrevoli nascono per connettersi ed integrarsi con l'**ecosistema Yubii®**.

Grazie alla predisposizione per connettere le interfacce di comunicazione plug in, i nuovi motori si integrano con il tuo sistema smart home.



Nice connectivity tools

Smart Home Hub



YUBIIHOME


Gateway per il controllo remoto delle automazioni Nice con ricevitore radio e di tutti i dispositivi smart, Z-Wave™ e WiFi.

PENSATA PER I CONSUMATORI FINALI



Yubii App

Utilizzando lo smartphone e l'app Yubii, è possibile gestire tutti le automazioni e i devices Z-Wave della Smart Home, ovunque ci si trovi.



CORE

Gateway Wi-Fi per il controllo remoto delle automazioni Nice con ricevitore radio.

PENSATA PER I CONSUMATORI FINALI



MyNice Welcome App

Utilizzando lo smartphone e l'app MyNice Welcome, è possibile gestire le automazioni Nice della propria casa, ovunque ci si trovi.



Interfacce di comunicazione e programmazione



IBT4N

Interfaccia per il collegamento dell'unità di programmazione Pro-View e dell'interfaccia intelligente IT4WIFI.



BIDI-WIFI

Interfaccia plug-in di programmazione, per la configurazione da smartphone dell'automazione.



BIDI-ZWAVE

Interfaccia plug-in di comunicazione tra gateway Z-Wave™ e motori Nice.



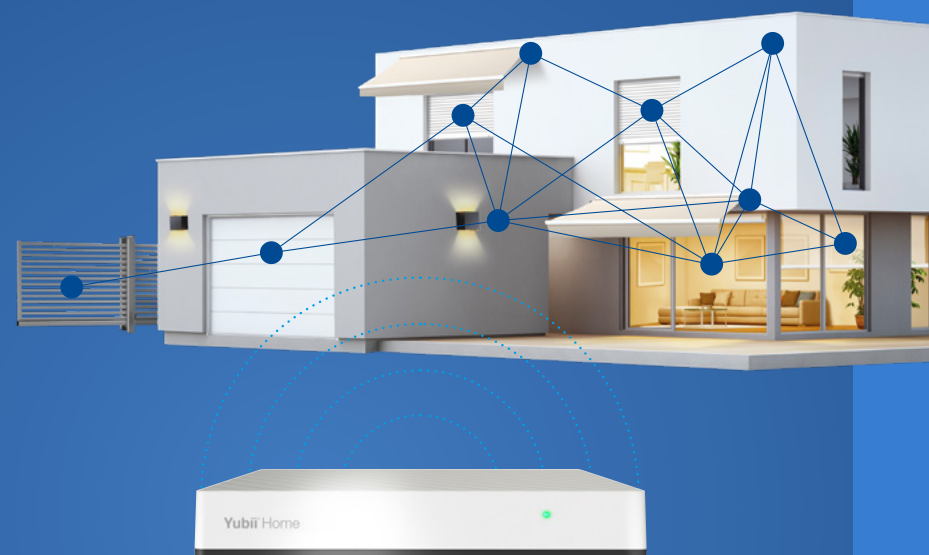
IT4WIFI

Interfaccia Wi-fi intelligente per gestire da remoto via smartphone cancelli e porte da garage.



COMANDI VOCALI

Possibilità di gestire nel modo più semplice possibile le automazioni di casa, anche dallo smart watch o dall'auto smart tramite Amazon Alexa, Google Assistant o Siri.



Rendiamo straordinari anche i più piccoli gesti.

**Nice,
un mondo senza barriere.**

Sistemi di automazione e di comando per cancelli, porte da garage, tende, tapparelle e sistemi di allarme per qualsiasi tipologia di spazio, dalle case private ai più grandi edifici pubblici.

www.niceforyou.com

Nice SpA
Oderzo, TV, Italy



Nice si prende cura dell'ambiente. Utilizzando la carta naturale, evita l'uso eccessivo di materie prime e lo sfruttamento delle foreste. Si riducono gli sprechi, si risparmia energia e anche la qualità del clima è migliorata.