

# Serie Comax 1750

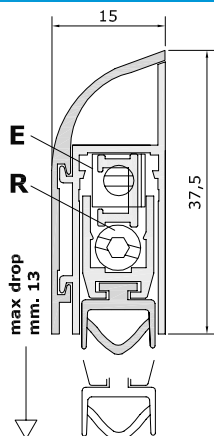

## Certificato per:

- Isolamento acustico **39 dB**
- Cicli di utilizzo **200.000 cicli**
- Isolamento dal fumo **1,12 m<sup>3</sup> / h / m - 25 Pa**

## Protegge da:

- Aria
- Acqua
- Luce
- Insetti

 Non costituisce ostacolo ai disabili



## ACCESSORI STANDARD



Misure standard (mm)	430	530	630	730	830	930	1030	1130	1230	1330	1430	1530	1630	1730	1830	Lunghezze maggiori su richiesta
Max accorciabilità (mm)	120	100	100	100	100	100	100	100	100	100	150	150	150	150	150	


## SISTEMA DI FISSAGGIO





Applicazione sul lato esterno



Applicazione sul lato interno

 Meccanismo (BREVETTATO) con la discesa parallela del profilo mobile con guarnizione, caratterizzato dalla DOPPIA REGOLAZIONE (vite E: discesa - vite R: inclinazione) per una forte pressione omogenea su tutta la lunghezza.

 **STANDARD:** Scatola di cartone con 10 confezioni singole complete di accessori standard e istruzioni di montaggio.

 Profili estrusi in lega di alluminio 6060, anodizzati o verniciati - guarnizione tubolare estrusa in EPDM - elementi stampati in nylon autolubrificante + nylon caricato al 30% con fibra di vetro - barrette filettate in ferro brunito - pulsante esagonale in ottone 6 mm - boccola Ø 5 mm in ottone - molle elicoidali in acciaio inox trattato.

## APPLICAZIONI E OPTIONAL

Dettagli a pagina 102

## Esempi di applicazione


Porta in legno



Porta blindata



Porta in PVC



 **GUARNIZIONE:** tubolare in silicone, spazzolino.

 **ANODIZZATO:** Argento  
**VERNICIATO:**  
Bronzo  
Bianco RAL 9010  
Bianco RAL 1013  
Marrone RAL 8017  
Nero RAL 9005

